



30° / 60 x 100° / 120°

Floodlight Stadium

960 W

4 000 K / 5 700 K
50 000 h

Clave PR LED REF FL STD 960W HQ 4000K / 6000K

Tipo	Floodlight
Serie	Stadium

Parámetros Eléctricos

Potencia	960 W
Equivalencia en Watts	2 000 W
Voltaje de operación máximo (CA)	100 - 305 V~
Voltaje de operación nominal (CA)	100 - 277 V~
Corriente (CA Máx.)	10.67 A
Frecuencia de operación	50/60 Hz
Factor de Potencia (FP)	0.90
Grado de Protección IP	IP65
Grado de Protección IK	IK10
Nivel de Aislamiento	Clase I
Atenuable	No
Consumo de energía en modo de operación	961.50 Wh

Parámetros Fotométricos

Ángulo de apertura	30°	60° x 100°	120°
Temperatura de color	4 000 K / 5 700 K		
Color de luz	Blanco Neutro / Blanco Frío		
Flujo luminoso	103 900 lm	118 080 lm	122 880 lm
Eficacia luminosa	108 lm/W	123 lm/W	128 lm/W
Índice de rendimiento de color (IRC)	80		

Condiciones de Operación

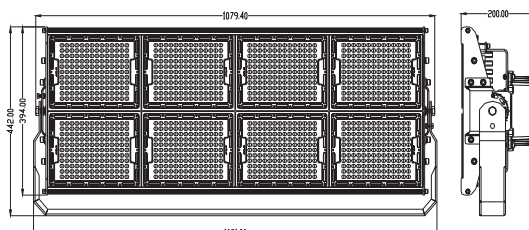
Posición de Operación	Universal
Encendido	Instantáneo (<1s)
Fuente de Alimentación	Driver Electrónico integrado
Temperatura de Operación	-20°C a +50°C
Vida útil	50 000 h

Datos Generales

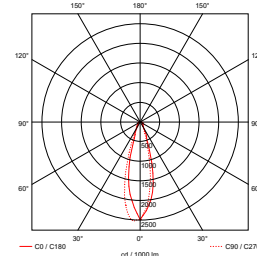
LED	Lumileds
Driver	Mean Well
Modo de fijación	Base tipo U
Cuerpo / Acabado	Aluminio 1070 / Color negro
Refractor	Policarbonato
Peso	36.00 kg
Dimensiones A x B x C (mm)	1 091 x 442 x 200
Empaque individual	Caja
Piezas por empaque master	1

Aplicaciones:

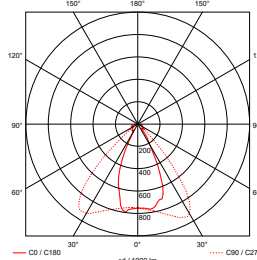
Iluminación exterior:
Estadios y espacios abiertos que requieren iluminación de alto desempeño.



FL-STD-30°-720W



FL-STD-60°X100°-720W



FL-STD-120°-720W

